

国内クレジットの分類(案)

1. 国内クレジット認証申請の提出件数等

	今回	累計
提出件数	475件	1,919件
国内クレジット認証量(合計)	242,089t-CO2	1,224,014t-CO2
平均国内クレジット認証量(1件あたり)	510t-CO2	638t-CO2

2. 事業の実施場所別分類

分類	件数		国内クレジット認証量(t-CO2)		
	今回	累計	今回	累計	1件当たり平均
工場	229	853	134,998	602,636	706
住宅	7	42	1,650	260,041	6,191
農場	40	148	29,329	77,849	526
温泉施設	25	119	8,345	47,934	403
病院	10	37	13,710	47,173	1,275
学校	17	61	10,959	37,078	608
ホテル・旅館	38	99	13,088	32,958	333
公共施設	18	112	8,694	32,669	292
店舗	32	176	6,847	27,819	158
福祉施設	21	102	2,477	14,382	141
スポーツ・レジャー施設	11	50	2,638	8,679	174
事務所ビル	7	44	1,329	6,391	145
その他	20	76	8,025	28,405	374
計	475	1919	242,089	1,224,014	-

3. 共同実施者の主な業種別分類

※1事業につき複数の共同実施者がある場合は重複計上

分類	件数		国内クレジット認証量(t-CO2)		
	今回	累計	今回	累計	1件当たり平均
オフセットプロバイダー	123	841	45,700	384,595	457
一般社団法人低炭素投資促進機構	155	262	57,932	331,332	1,265
電力会社	106	282	68,901	193,881	688
商社	16	122	14,932	119,873	983
銀行・リース	17	157	12,000	86,038	548
ESCO・省エネサービス事業者	19	95	25,620	61,126	643
ガス・石油会社	10	54	3,165	28,352	525
メーカー	4	52	1,579	27,250	524
小売・流通業者	0	10	0	14,952	1,495
建設・プラント	5	29	4,968	8,945	308
シンクタンク・コンサルティング会社	3	39	340	8,563	220
その他	30	115	11,587	53,484	465
計	488	2,058	246,724	1,318,391	-

4. 地域別分類

※1事業につき複数の実施地域がある場合は重複計上

分類	件数		国内クレジット認証量(t-CO2)		
	今回	累計	今回	累計	1件当たり平均
全国・広域	8	46	2,307	258,314	5,616
北海道	35	205	8,585	67,144	328
東北	26	189	14,070	122,296	647
関東	78	317	42,854	150,007	473
中部	108	392	76,257	239,853	612
近畿	58	226	26,270	131,081	580
中国	51	168	23,146	75,949	452
四国	50	123	28,024	55,974	455
九州	61	232	20,576	116,619	503
沖縄	0	21	0	6,777	323
計	475	1919	242,089	1,224,014	-

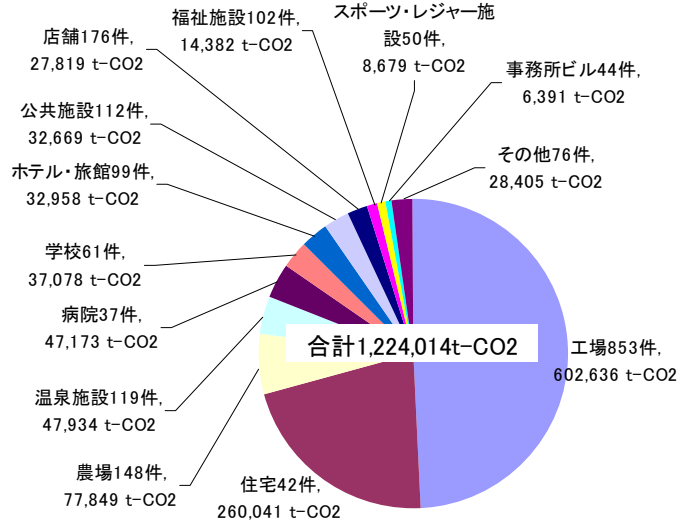
5. 適用方法論別分類

※1事業につき複数の実施地域がある場合は重複計上

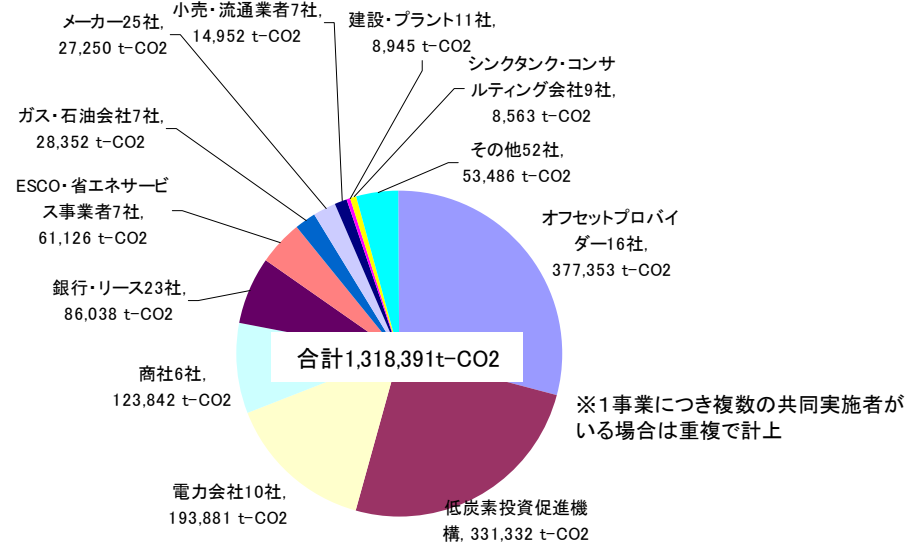
分類	件数		国内クレジット認証量(t-CO2)		
	今回	累計	今回	累計	1件当たり平均
001 ボイラーの更新	222	906	111,370	486,125	537
001-A ボイラーの新設	16	110	8,588	101,374	922
002 ヒートポンプの導入による熱源設備の更新	56	158	20,634	53,074	336
002-A ヒートポンプの導入による熱源設備の更新 (熱回収型ヒートポンプ)	6	25	2,870	19,691	788
002-B ヒートポンプの導入による熱源設備の新設	3	9	146	416	46
003 工業炉の更新	18	48	21,326	54,571	1,137
004 空調設備の更新	112	381	48,201	130,793	343
004-B バイオマスを燃料とするストーブの新設	0	2	0	98	49
004-C 空調設備の新設	5	12	578	1,719	143
004-D バイオマスを燃料とするストーブへの更新	0	4	0	229	57
005 ポンプ・ファン類可変能力制御機器導入	21	105	5,293	19,271	184
006 照明設備の更新	60	297	8,906	38,152	128
006-A 照明設備の新設	1	3	6	6	2
007 コージェネレーションの導入	1	2	1,949	2,118	1,059
007-A コージェネレーションの新設	0	4	0	9,991	2,498
008 太陽光発電設備の導入	18	84	3,267	250,798	2,986
009 温泉熱及び温泉排熱のエネルギー利用	2	10	853	6,088	609
010 変圧器の更新	5	20	69	312	16
013 外部の高効率熱源設備を有する事業者からの 熱供給への切り替え	0	2	0	772	386
014 回収した未利用の排熱を利用した発電設備の 導入	2	14	402	2,747	196
015 系統電力受電設備等の増設による自家発電 (発電専用機によるもの)の代替	1	2	381	616	308
016 太陽熱を利用した熱源設備の導入	0	6	0	333	56
018-A 回収した未利用の排熱への熱源の切り替 え	1	5	266	2,401	480
019 雪氷融解水のエネルギー利用	0	2	0	713	357
020-A 電気自動車の新規導入	0	9	0	5,131	570
022 冷凍・冷蔵設備の更新	5	11	1,397	1,988	181
022-A 冷凍・冷蔵設備の新設	1	4	121	164	41
025 ポンプ・ファン類の更新	3	6	745	3,429	572
026 電動式建設機械・産業車両への更新	0	3	0	323	108
028 化石燃料からバイオディーゼル燃料への切り 換え	1	9	20	3,360	373
031 テレビジョン受信機の更新	0	1	0	8	8
035 乾燥設備の更新	9	13	4,603	9,466	728
036 マグネシウム溶解鑄造用カバーガスの変更	0	1	0	15,051	15,051
計	570	2,272	242,089	1,224,014	-

国内クレジットの分類 (認証量ベース)

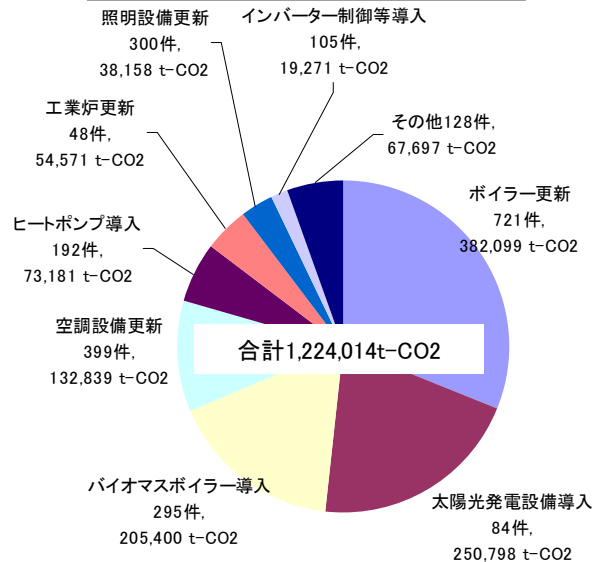
実施場所



共同実施者の業種



導入技術の種類



事業の地域

